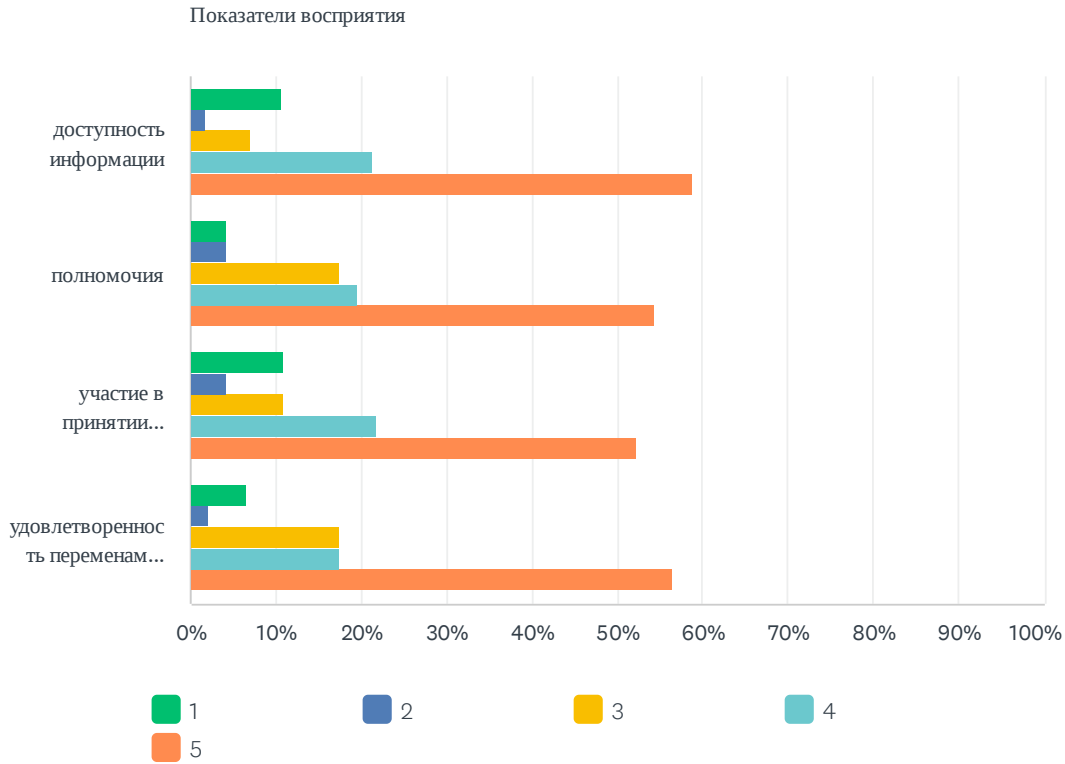


В1 Участие персонала в управлении ОП:

Ответили: 57 Пропустили: 1

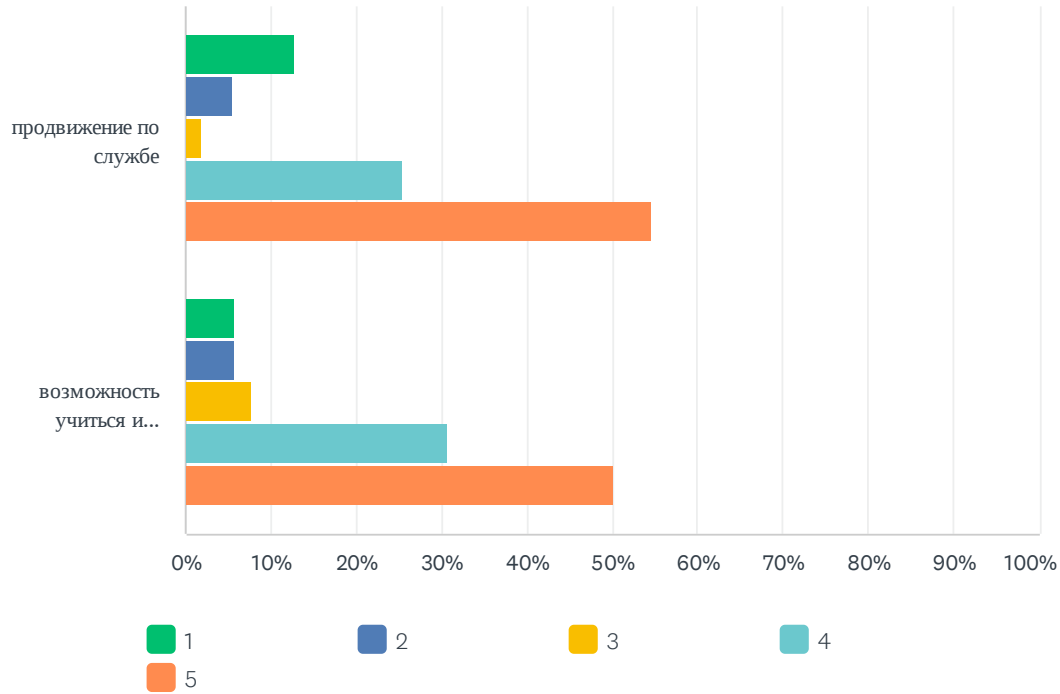


Показатели восприятия						
	1	2	3	4	5	ВСЕГО
доступность информации	10.71% 6	1.79% 1	7.14% 4	21.43% 12	58.93% 33	56
полномочия	4.35% 2	4.35% 2	17.39% 8	19.57% 9	54.35% 25	46
участие в принятии решений	10.87% 5	4.35% 2	10.87% 5	21.74% 10	52.17% 24	46
удовлетворенность переменами и их внедрением	6.52% 3	2.17% 1	17.39% 8	17.39% 8	56.52% 26	46

B2 Развитие потенциала работников

Ответили: 58 Пропустили: 0

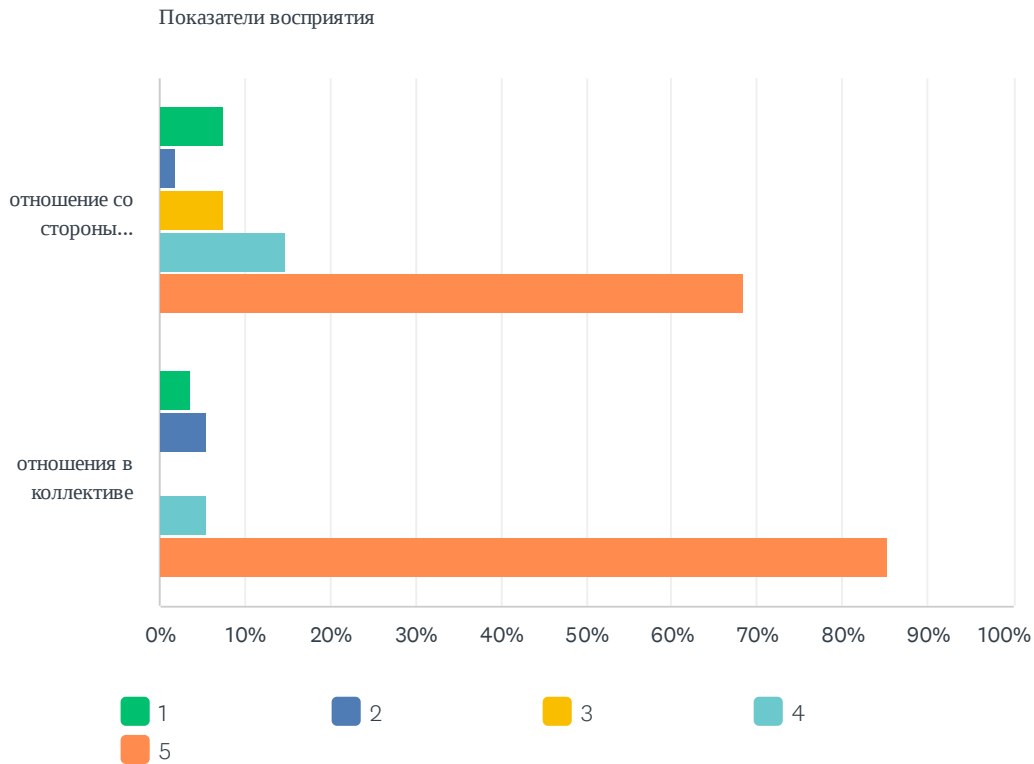
Показатели восприятия



Показатели восприятия						
	1	2	3	4	5	ВСЕГО
продвижение по службе	12.73% 7	5.45% 3	1.82% 1	25.45% 14	54.55% 30	55
возможность учиться и совершенствоваться	5.77% 3	5.77% 3	7.69% 4	30.77% 16	50.00% 26	52

В3 Психологический климат в коллективе

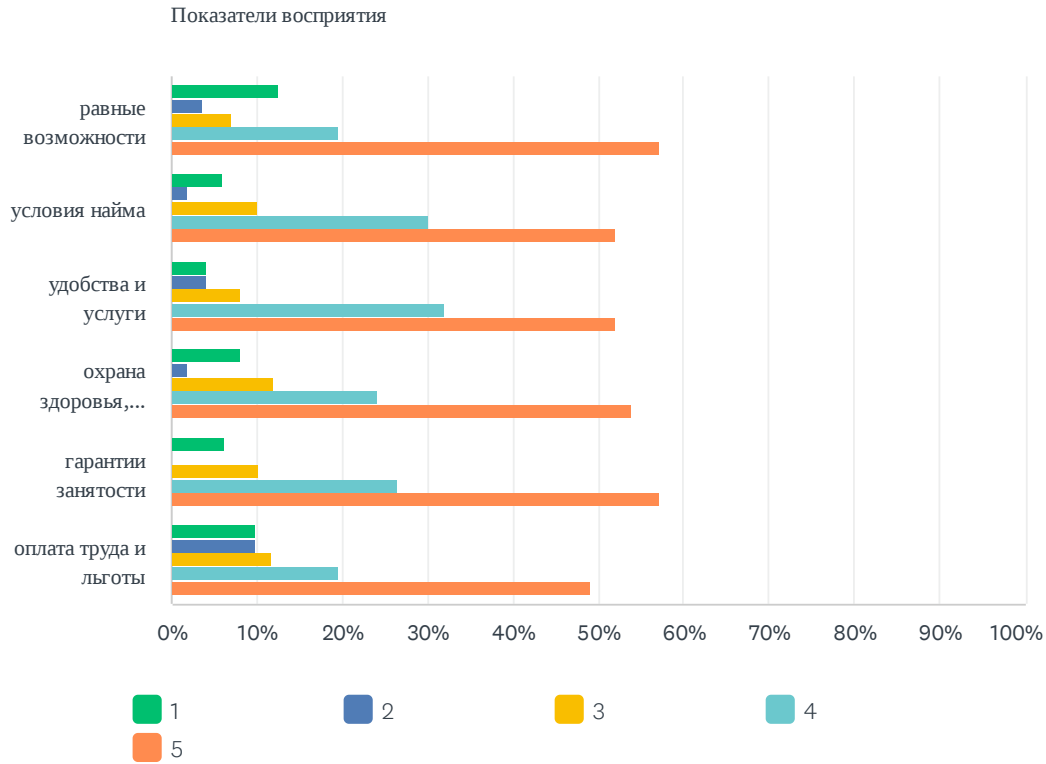
Ответили: 58 Пропустили: 0



Показатели восприятия						
	1	2	3	4	5	ВСЕГО
отношение со стороны руководства	7.41% 4	1.85% 1	7.41% 4	14.81% 8	68.52% 37	54
отношения в коллективе	3.70% 2	5.56% 3	0.00% 0	5.56% 3	85.19% 46	54

В4 Социальные вопросы

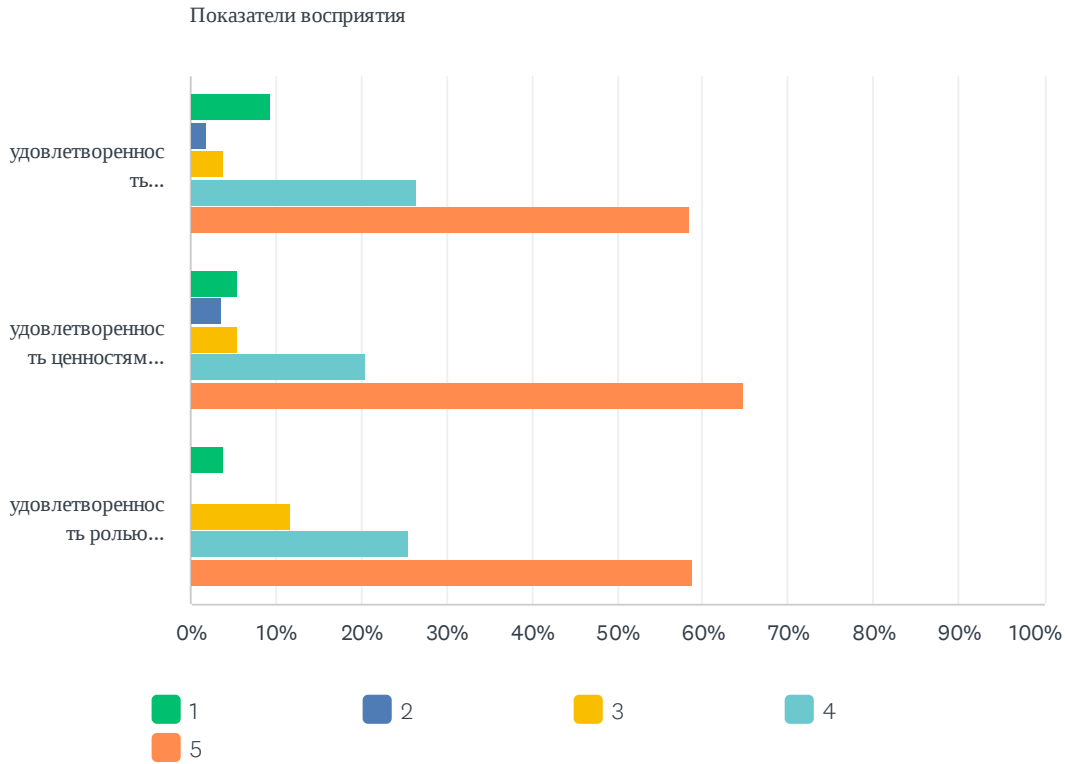
Ответили: 58 Пропустили: 0



Показатели восприятия						
	1	2	3	4	5	ВСЕГО
равные возможности	12.50% 7	3.57% 2	7.14% 4	19.64% 11	57.14% 32	56
условия найма	6.00% 3	2.00% 1	10.00% 5	30.00% 15	52.00% 26	50
удобства и услуги	4.00% 2	4.00% 2	8.00% 4	32.00% 16	52.00% 26	50
охрана здоровья, безопасность труда	8.00% 4	2.00% 1	12.00% 6	24.00% 12	54.00% 27	50
гарантии занятости	6.12% 3	0.00% 0	10.20% 5	26.53% 13	57.14% 28	49
оплата труда и льготы	9.80% 5	9.80% 5	11.76% 6	19.61% 10	49.02% 25	51

В5 Общий имидж организации

Ответили: 58 Пропустили: 0



Показатели восприятия						
	1	2	3	4	5	ВСЕГО
удовлетворенность деятельностью руководства организации	9.43%	1.89%	3.77%	26.42%	58.49%	
	5	1	2	14	31	53
удовлетворенность ценностями, миссией, видением, политикой и стратегией организации	5.56%	3.70%	5.56%	20.37%	64.81%	
	3	2	3	11	35	54
удовлетворенность ролью организации в жизни общества	3.92%	0.00%	11.76%	25.49%	58.82%	
	2	0	6	13	30	51